



**catálogo de
mosaicos de concreto**



*línea
classics*



contenido

—

Especificaciones técnicas	6
Dominó	7
Espiga	8
Cuadro	9
Tercia	10
Punto	11
Luna	12
Escaleno	13
Observaciones	14

especificaciones **técnicas**

Composición:

Cemento portland, marmolina, arena, grano de mármol, pigmentos para cemento y agua.

Espesor promedio:

Mosaico 30x30 de 2 cm

Mosaico 20x20 de 1.8 cm

Peso por m2:

Mosaico 30x30: 36.3 kg p/m2, 3.3 kg p/pieza

Mosaico 20x20: 30 kg p/m2, 1.2 kg p/pieza

Un m2 contiene:

Mosaico 30x30: 11 piezas

Mosaico 20x20: 25 piezas

Ventajas:



USO EN INTERIORES
Y EXTERIORES (TECHADOS)

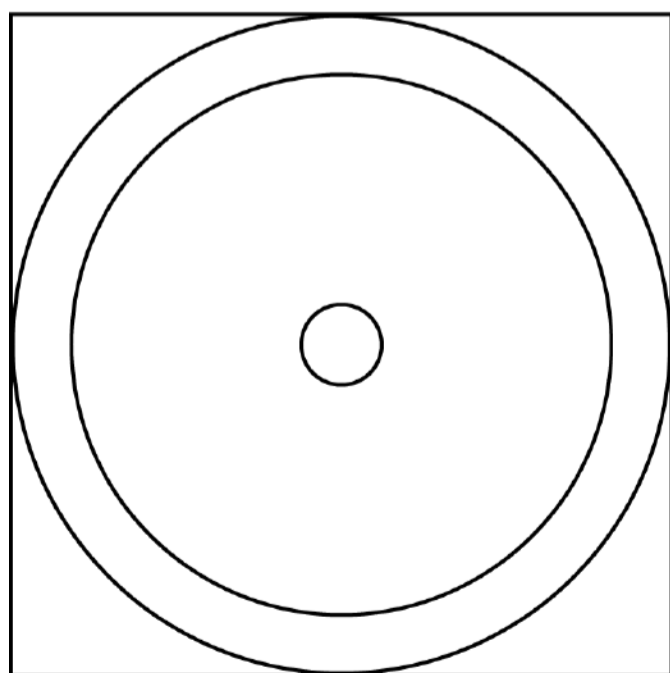


PRODUCTO
GREEN

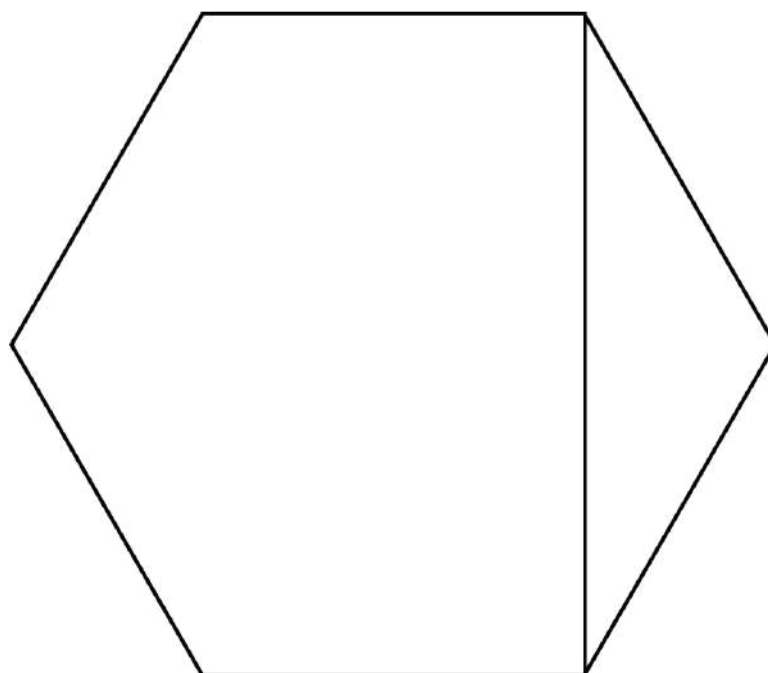


LARGA VIDA
ÚTIL

Tamaños fabricables:



20X20



20X20

línea classics




dominó

línea classics



espiga

cuadro




línea classics




tercia

línea classics

punto



línea classics



luna

escaleno



observaciones

—

Acabado:

Nuestros productos no se entregan pulidos ni sellados, esos acabados se realizan en obra.

**PUEDES
PERSONALIZAR
LOS COLORES
DE TU MOSAICO.**

***Los precios y tiempos de entrega pueden variar, de acuerdo al tamaño y número de colores a elegir.

social media:
@luumrecubrimientos